



Optimisme Rumah Sakit di masa Pandemi Covid- 19

Daniel Budi Wibowo - 16 Maret 2020

“Sustain is More Important Than Profit”



Badai Akan Berlalu



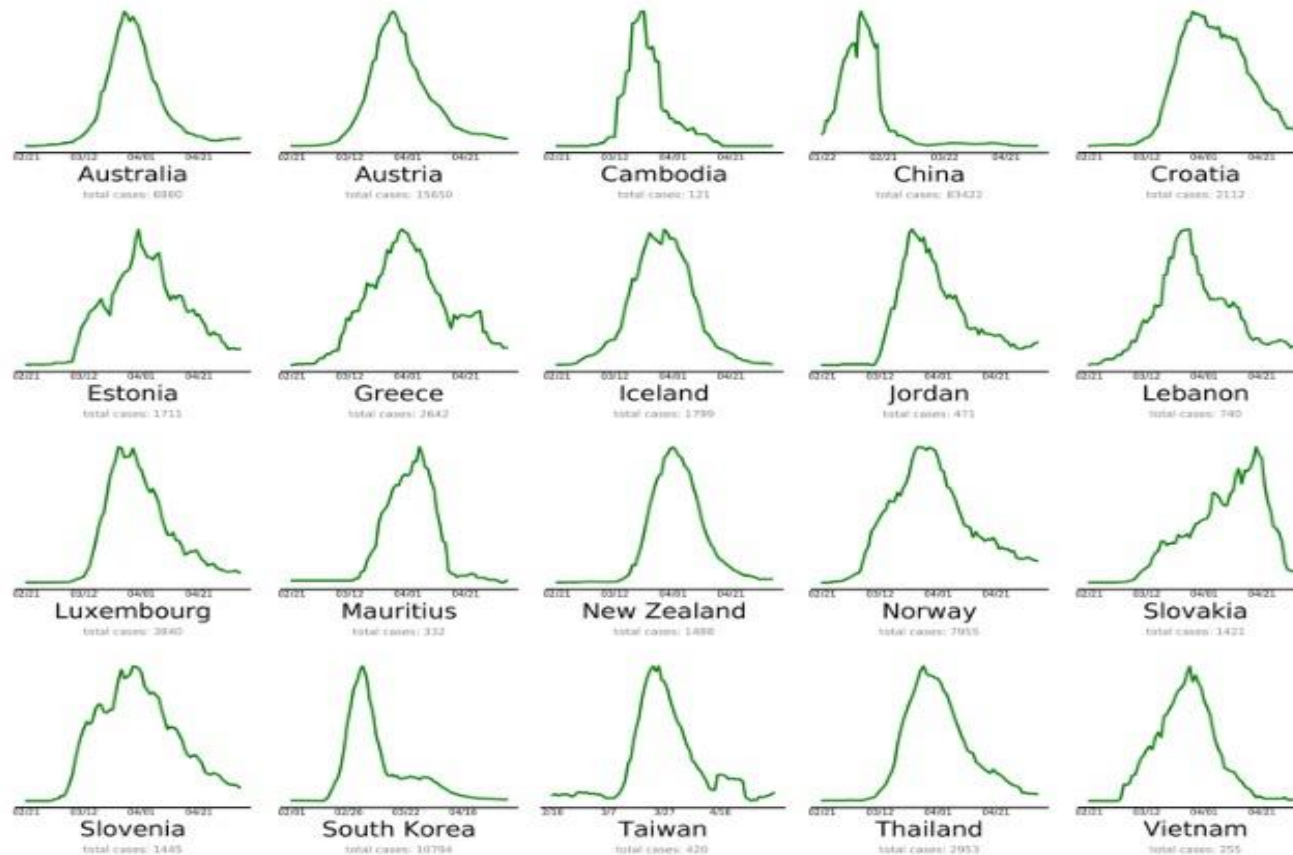
Berapa lama ??

COUNTRIES BEATING COVID-19

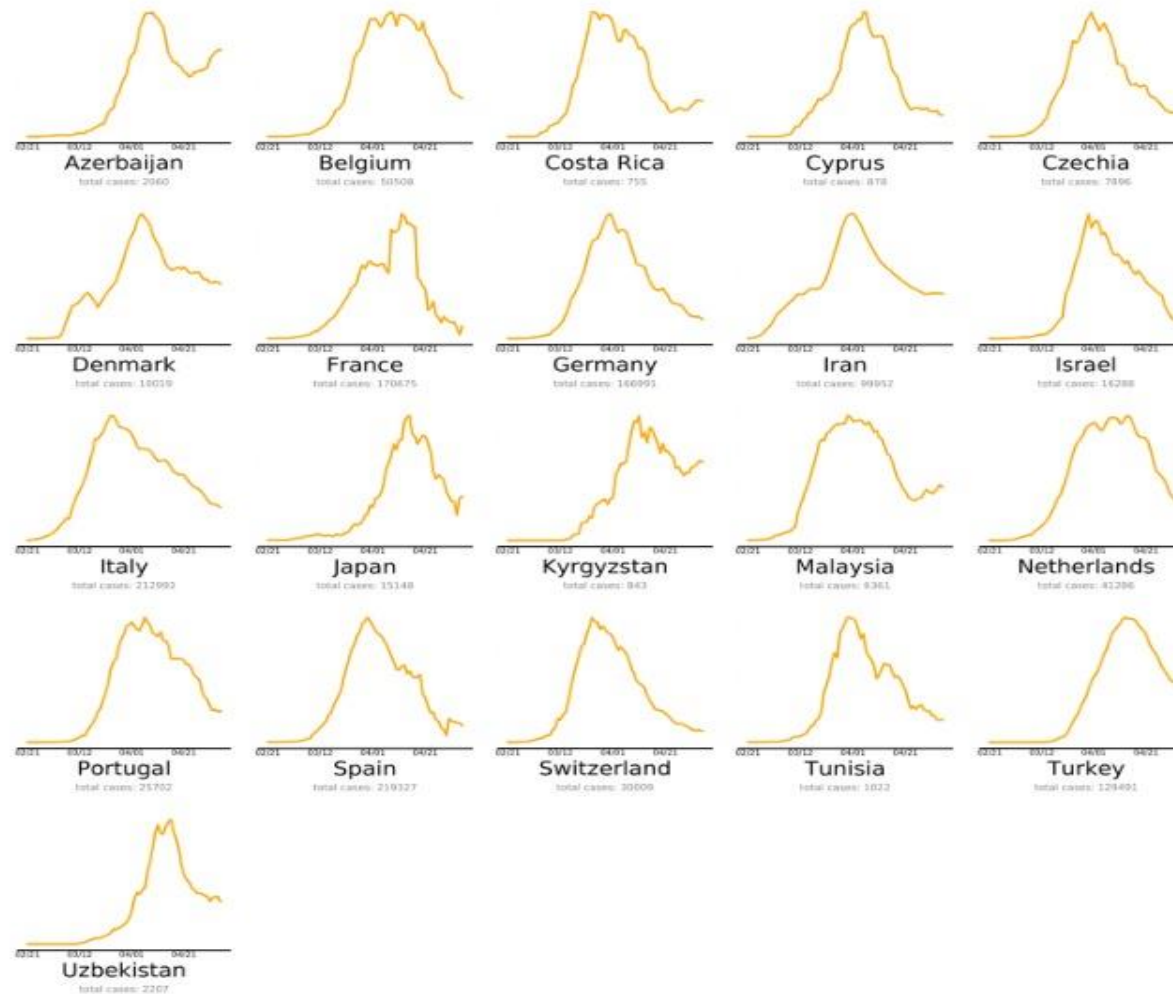
Daily new cases of COVID-19
vs time, with a 10-day average

Last updated 4 May 2020. Data source: [JHU](#)

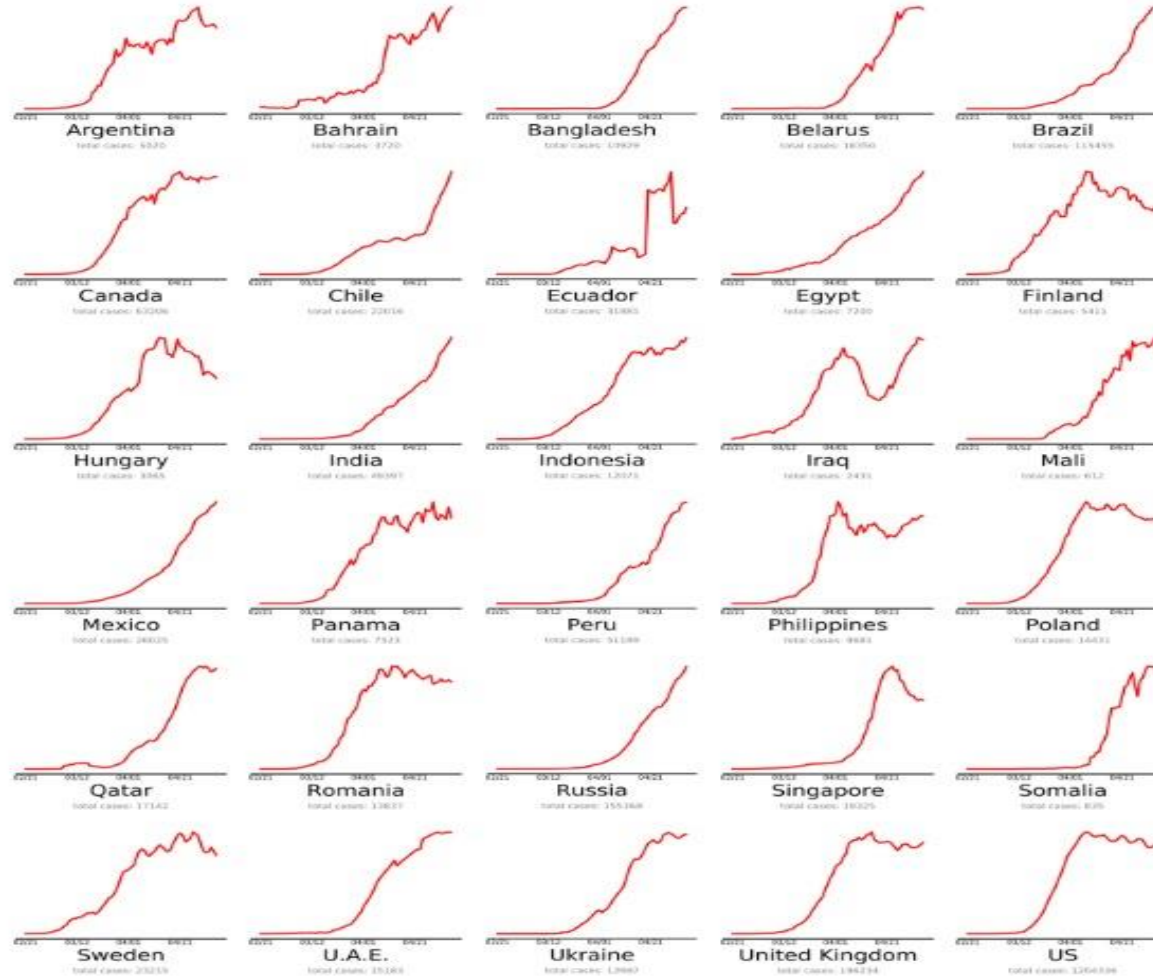
For more information about government measures visit [acaps.org](#).



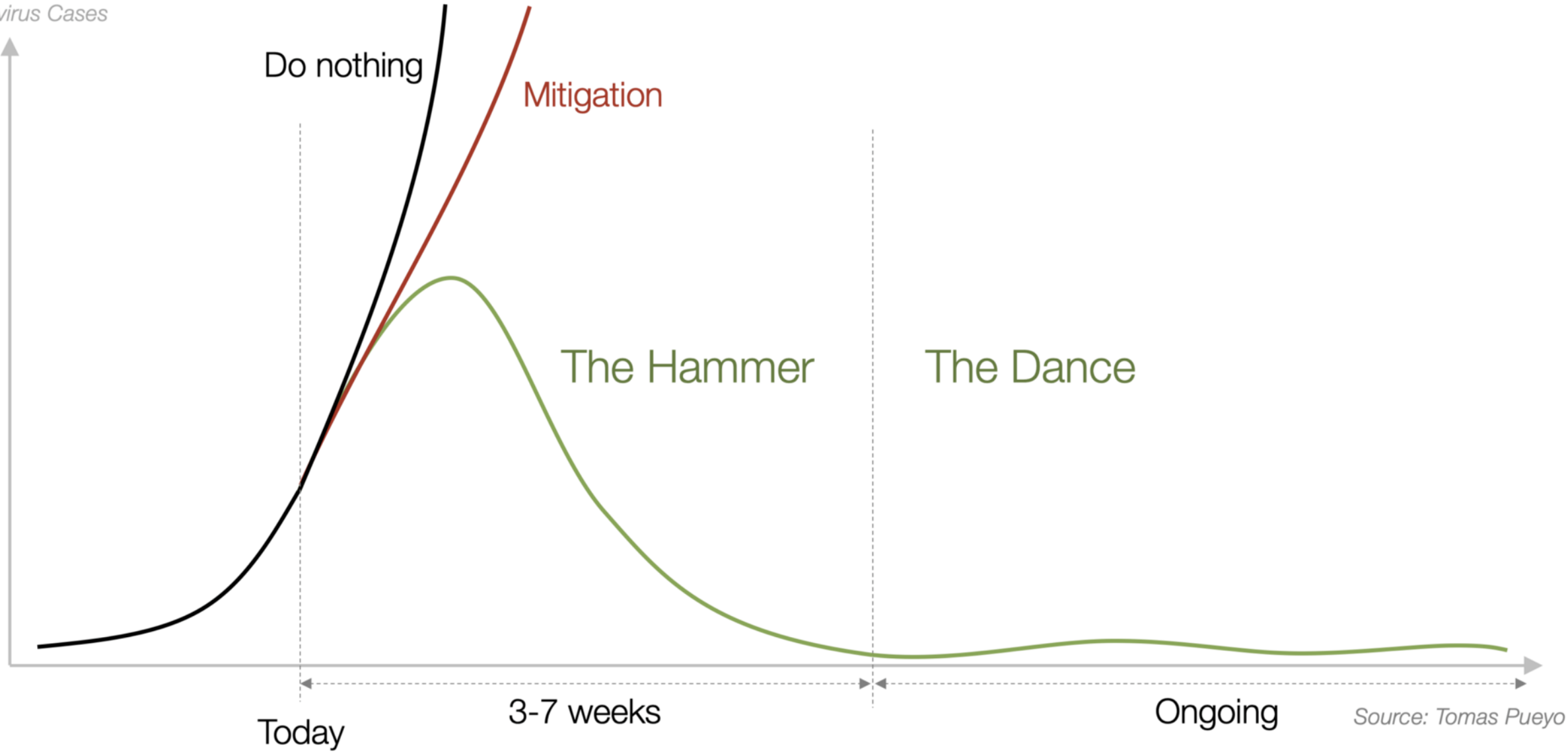
COUNTRIES THAT ARE NEARLY THERE



COUNTRIES THAT NEED TO TAKE ACTION



Coronavirus Cases



Do nothing

Mitigation

The Hammer

The Dance

Today

3-7 weeks

Ongoing

Source: Tomas Pueyo

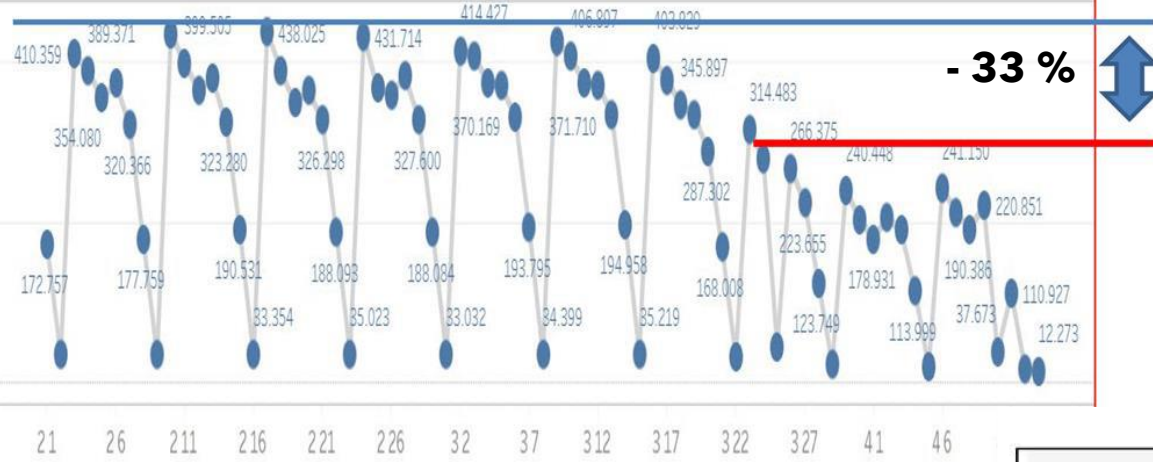
Tomas Pueyo - March 2020

Berapa dalam
penurunan pendapatan
Rumah Sakit ?

Tren SEP Terbit

(3 Bulan Terakhir)

Last Update: 13/04/2020 20:42:06



RJTL



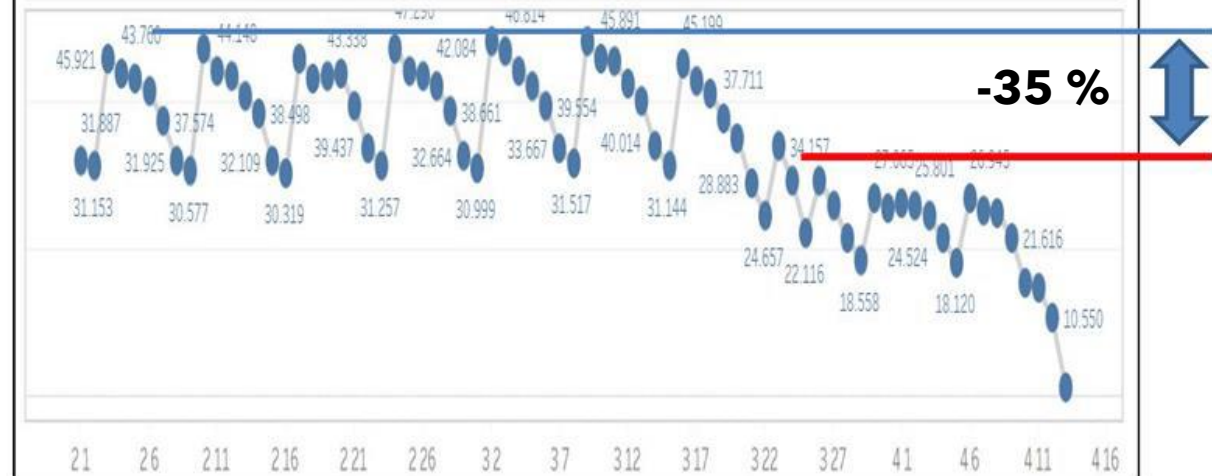
GAP

TREND SEP TERBIT S/D 13 APRIL 2020

Tren SEP Terbit

(3 Bulan Terakhir)

Last Update: 13/04/2020 20:42:06

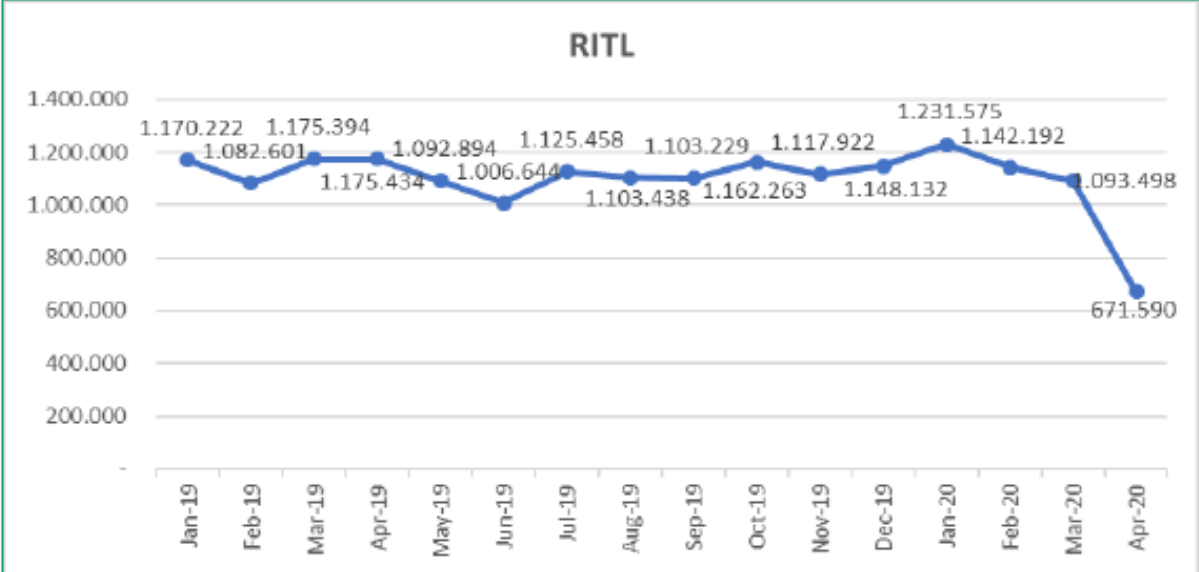
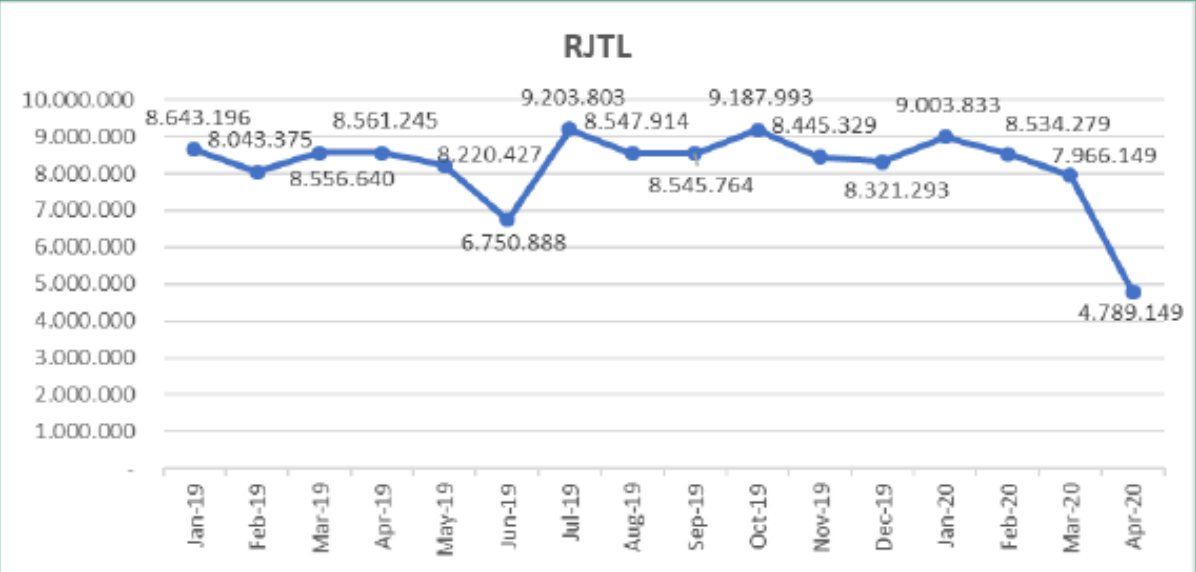


RITL



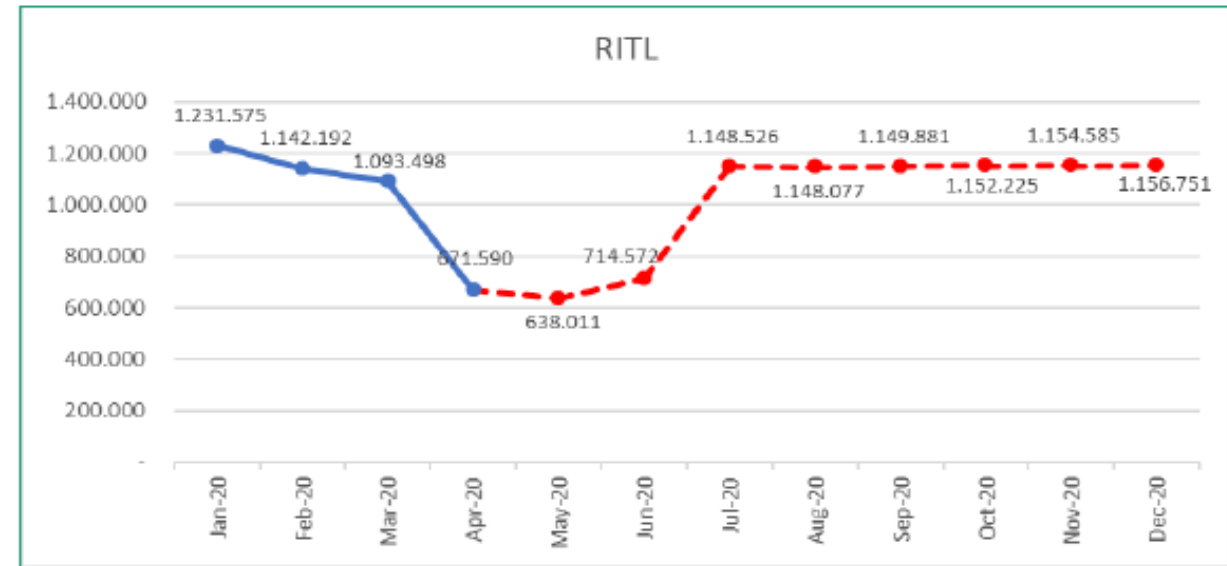
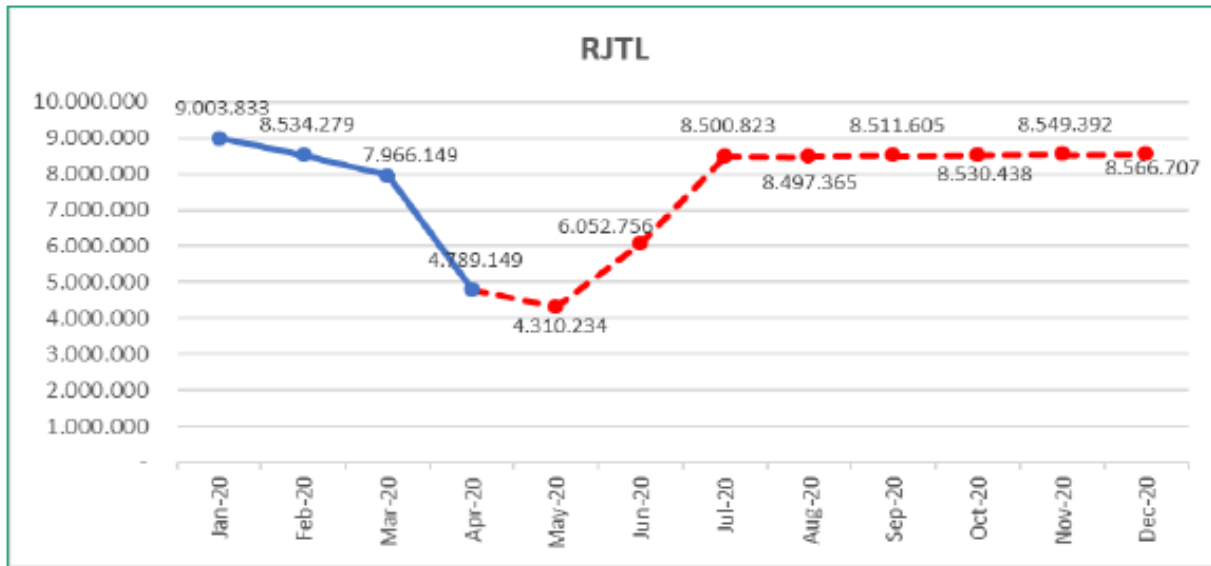
GAP

TREN SEP TERBIT TAHUN 2019 S.D.APRIL 2020



- SEP terbit RJTL mengalami penurunan 44% jika dibandingkan jumlah rata-rata SEP terbit bulan Januari 2019 s.d. Februari 2020 yaitu sejumlah 8.601.161.
- SEP terbit RITL mengalami penurunan 40% jika dibandingkan jumlah rata-rata SEP terbit bulan Januari 2019 s.d. Februari 2020 yaitu sejumlah 1.140.827.
- Terdapat 236.458 peserta yang berkunjung secara rutin selama 3 bulan terakhir (November 2019 s.d. Januari 2020) tidak lagi berkunjung pada bulan Februari s.d. April 2020.

PROYEKSI SEP TERBIT BULAN MEI S.D.DESEMBER 2020 (PASCA PANDEMI COVID-19)



TKP	Jan-20	Feb-20	Mar-20	Apr-20	May-20	Jun-20	Jul-20	Aug-20	Sep-20	Oct-20	Nov-20	Dec-20
RJTL	9.003.833	8.534.279	7.966.149	4.789.149	4.310.234	6.052.756	8.500.823	8.497.365	8.511.605	8.530.438	8.549.392	8.566.707
RITL	1.231.575	1.142.192	1.093.498	671.590	638.011	714.572	1.148.526	1.148.077	1.149.881	1.152.225	1.154.585	1.156.751

Proyeksi

- Pada bulan Mei 2020 diproyeksikan SEP terbit masih mengalami penurunan akibat dampak pandemic Covid-19 dan dampak bulan Ramadhan/lebaran namun mengalami kenaikan di bulan Juni 2020 dengan kunjungan yang tertunda di bulan Mei 2020 dan kasus kronis yang tidak berkunjung sejak bulan Februari s.d.Mei 2020 pada kasus RJTL.
- Mulai bulan Juli 2020 diproyeksikan jumlah SEP terbit kembali seperti sebelum pandemic Covid-19.

Perkiraan :

Penurunan Pendapatan bulanan selama wabah sekitar 40 % dari rata-rata pendapatan bulanan sebelum Covid.

Bila wabah berlangsung 4 bulan, diperkirakan pendapatan tahunan akan menurun sekitar 15 %.

Analisis Penyebab

Himbauan tidak berkunjung ke rumah sakit.

Pasien takut ke Rumah Sakit

Jumlah Pasien dibatasi

Dokter tidak praktik

Tindakan elektif ditunda



COVID PHOBIA

Bagaimana Ramalan Arus Kas
Rumah Sakit tahun 2020 ?

Pembayaran KLAIM JKN Lancar
Klaim Pasien Covid
Pendapatan lain

Kunjungan Pasien menurun
Pos biaya ekstra

Cash Flow +/- ??

Apa yang harus dilakukan ?



THE HAMMER



**KENDALIKAN
BIAYA**

LEMBUR

PERSEDIAAN OBAT DAN LOGISTIK

PENGGUNAAN BARANG

PENGGUNAAN LISTRIK

PENJADWALAN INVESTASI

PENJADWALAN CICILAN

KURANGI KAPASITAS

DSB NYA.



TELE MEDICINE

HOME CARING

SCREENING TEST

COVID-19 SPECIAL WARD

REVIEW ALUR LAYANAN

DAN SEBAGAINYA

Simpulan

- “Covid Phobia” adalah penyebab utama penurunan aktivitas rumah sakit, yang harus dikelola secara proporsional
- Bila wabah Covid-19 tidak berkepanjangan, rumah sakit relatif masih bisa mempertahankan sustainabilitas dan arus kas nya.

Welcome to the New Normal

Living with Covid-19